






MISE A JOUR DU LOGICIEL INTERNE

Le logiciel interne est régulièrement mis à jour avec les dernières évolutions. Ces mises à jour sont disponibles sur notre site Internet.

Pour le mettre à jour, copiez le fichier qui vous sera fourni sur une clef USB. Placez celle-ci sur le connecteur USB à l'arrière de l'appareil.

Appuyez sur la touche  Configuration puis appuyez sur la touche  Mise à jour version pour accéder à la mise à jour.

Enfin, pour lancer la mise à jour, appuyez sur le bouton : 

Le logiciel interne copie alors automatiquement les fichiers nécessaires à la nouvelle version.

Faire un arrêt / marche après la fin de la mise à jour.